



JR武蔵境駅より徒歩 **1** 分



上質が息づく。



OUR CONCEPT

利便性の高さを誇る JR東日本ホテルメッツは、飾らない上質をテーマに、訪れるお客さまの快適を第一に考えたホテルです。不足なものも余分なものもなく、必要にして十分なものが高い品質で揃っている。心と体はストレスから解放され、リセットされる。私たちがお届けするのはそんな空間と時間です。

JR HOTEL MEMBERS

JRホテルメンバーズは
初めて利用される方も、よく利用される方も
便利でおトクな会員特典をご用意しております。



GUEST ROOM


「星空ときらめき」がコンセプト。星の光がやさしく照らし出すやすらぎの空間
白を基調とした清潔感のある空間に色彩豊かな空を表現したアートワークで彩る客室



ツイン




シングル



ダブル

PICK UP



ビジネス・レジャーの
拠点

JR武蔵境駅に乗り入れる中央線は井の頭恩賜公園がある吉祥寺駅へ2駅、新宿や東京まで乗り換えなしでご利用いただけます。また近くには大学が複数あり、受験期には多くの受験生にご利用いただいています。



自由に選べる
アメニティ

フロントロビーでお好きなアメニティをお持ちいただけるサービス「アメニティステーション」を設置。スキンケア用品、豊富な入浴剤、カミソリ、ヘアブラシなどをご用意しています。



足を伸ばせる
バスタブ

全客室のバスルームに足を伸ばせる広めのバスタブをご用意しています。アメニティとしてご用意している入浴剤と併せ、一日の疲れを心地よくリフレッシュできます。

BREAKFAST



朝食会場「エクセルシオールカフェ」
朝食時間 6:30~10:00

4種類の選べるプレートメニューをお召し上がりいただけます。選べるドリンクはおかわりOKです。コーヒーにこだわったカフェの朝食をお楽しみください。

ROOM GUIDE

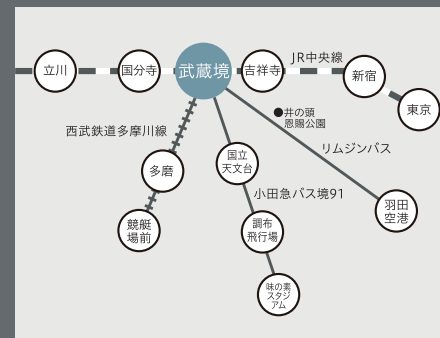
客室 (95室)

客室タイプ	面積	定員	ベッド幅×台数
シングル	15m ²	2名	140cm×1台
ダブル	16m ²	2名	160cm×1台
ツイン	20m ²	3名	110cm×2台 エキストラベッド 90cm×1台

FLOOR MAP



ACCESS MAP



※掲載画像はすべてイメージです。

