




JR武蔵溝ノ口駅より徒歩 **1** 分



上質が息づく。



OUR CONCEPT

利便性の高さを誇る JR東日本ホテルメッツは、飾らない上質をテーマに、訪れるお客さまの快適を第一に考えたホテルです。不足なものも余分なものもなく、必要にして十分なものが高い品質で揃っている。心と体はストレスから解き放たれ、リセットされる。私たちがお届けするのはそんな空間と時間です。

JR HOTEL
MEMBERS

JRホテルメンバーズは
初めて利用される方も、よく利用される方も
便利でおトクな会員特典をご用意しております。



GUEST ROOM


上質の『和』が織りなす快適空間
和の落ち着きをコンセプトに、華やぎのある空間をデザインした客室



ダブル



シングル



ツイン


PICK UP



ビジネス・レジャーの
拠点



自由を選べる
アメニティ




リモート接客サービス

JR南武線で川崎へ20分・東急田園都市線で渋谷へ13分(急行、準急利用)とアクセス良好。周辺には大型商業施設もほど近く、ビジネス・レジャー拠点として大変便利な立地です。

フロントロビーでお好きなアメニティをお持ちいただけるサービス「アメニティステーション」を設置。スキンケア用品、豊富な入浴剤、カミソリ、ヘアブラシなどをご用意しています。

ホテルフロントにおけるチェックインや問い合わせの対応をモニター越しに行うサービス「Remoline(リモライン)」を導入。リモートによる非対面のホテル接客サービスを実現しています。

BREAKFAST



朝食会場「デニーズ」

朝食時間 6:00~11:00

メインメニュー5種+ドリンクバーの組み合わせたプレートをお召し上がりいただけます。

ROOM GUIDE

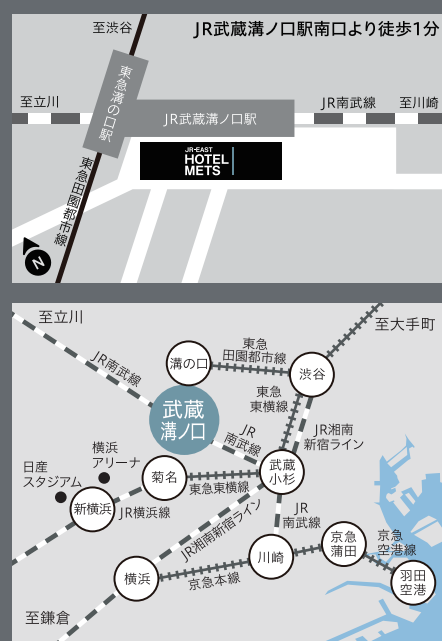
客室 (100室)

| 客室タイプ | 面積 | 定員 | ベッド幅×台数 |
|-----------|---------------------|----|----------------------------------|
| シングル | 15~16m ² | 2名 | 140cm×1台 |
| ダブル | 17~19m ² | 2名 | 160cm×1台 |
| ツイン | 20m ² | 3名 | 110cm×2台 エキストラベッド 90cm×1台 |
| ユニバーサルツイン | 37m ² | 3名 | 120cm×2台 エキストラベッド 100cm×1台 |

FLOOR MAP



ACCESS MAP



※掲載画像はすべてイメージです。

JR東日本ホテルメッツ 溝ノ口

〒213-0001
神奈川県川崎市高津区溝口1-1-5
044-862-0011
チェックイン / 15:00 チェックアウト / 11:00

くわしい情報・ご予約は
公式webサイトで

2025.07

