





JR川崎駅より徒歩 **1** 分



### 上質が息づく。



### OUR CONCEPT

利便性の高さを誇る JR東日本ホテルメッツは、飾らない上質をテーマに、訪れるお客さまの快適を第一に考えたホテルです。不足なものも余分なものもなく、必要にして十分なものが高い品質で揃っている。心と体はストレスから解き放たれ、リセットされる。私たちがお届けするのはそんな空間と時間です。

JR HOTEL MEMBERS

JRホテルメンバーズは  
初めて利用される方も、よく利用される方も  
便利でおトクな会員特典をご用意しております。



GUEST ROOM


眠りにこだわり、いつもと違う目覚めを体感できる空間  
 良質な眠りへといざなうベッド、機能的な家具で快適な滞在を提供します



デラックスツイン



シングル



ツイン

PICK UP



ビジネス・レジャーの  
拠点



自由に選べる  
アメニティ



リモート  
接客サービス

JR川崎駅隣接の駅近ホテル。JR3路線（京浜東北線、東海道本線、南武線）だけでなく、京急川崎駅にも程近くアクセス至便の立地。ホテルの近くには大型商業施設も多く買い物や外食にも便利です。

フロントロビーでお好きなアメニティをお持ちいただけるサービス「アメニティステーション」を設置。スキンケア用品、豊富な入浴剤、カミソリ、ヘアーブラシなどをご用意しています。

セルフチェックイン機を導入し、お客様ご自身でチェックイン&チェックアウトのお手続きが行えます。また客室のテレビでチェックアウトができ、フロントに立ち寄らずにご出発が可能です。

BREAKFAST



朝食会場「コメダ和喫茶 おかげ庵 川崎西口店」  
朝食時間 6:30~11:00

「おかげ庵」モーニングの人気メニュー「おむすび朝食」や、名古屋名物「きしめん」の朝食などのメニューをご提供いたします。

ROOM GUIDE

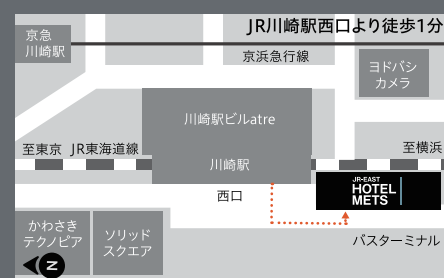
客室 (151室)

客室タイプ	面積	定員	ベッド幅×台数
シングル	15m <sup>2</sup>	2名	140cm×1台
ダブル	22m <sup>2</sup>	2名	180cm×1台
ツイン	21m <sup>2</sup>	2名	120cm×2台
デラックスツイン	30m <sup>2</sup>	3名	120cm×2台 ソファベッド 90cm×1台

FLOOR MAP



ACCESS MAP



※掲載画像はすべてイメージです。

